



È disponibile una nuova versione di omniaDoc.

Di seguito una panoramica sulle nuove funzionalità rilasciate e, a seguire, alcune informazioni utili.

Lista Nuove Funzionalità

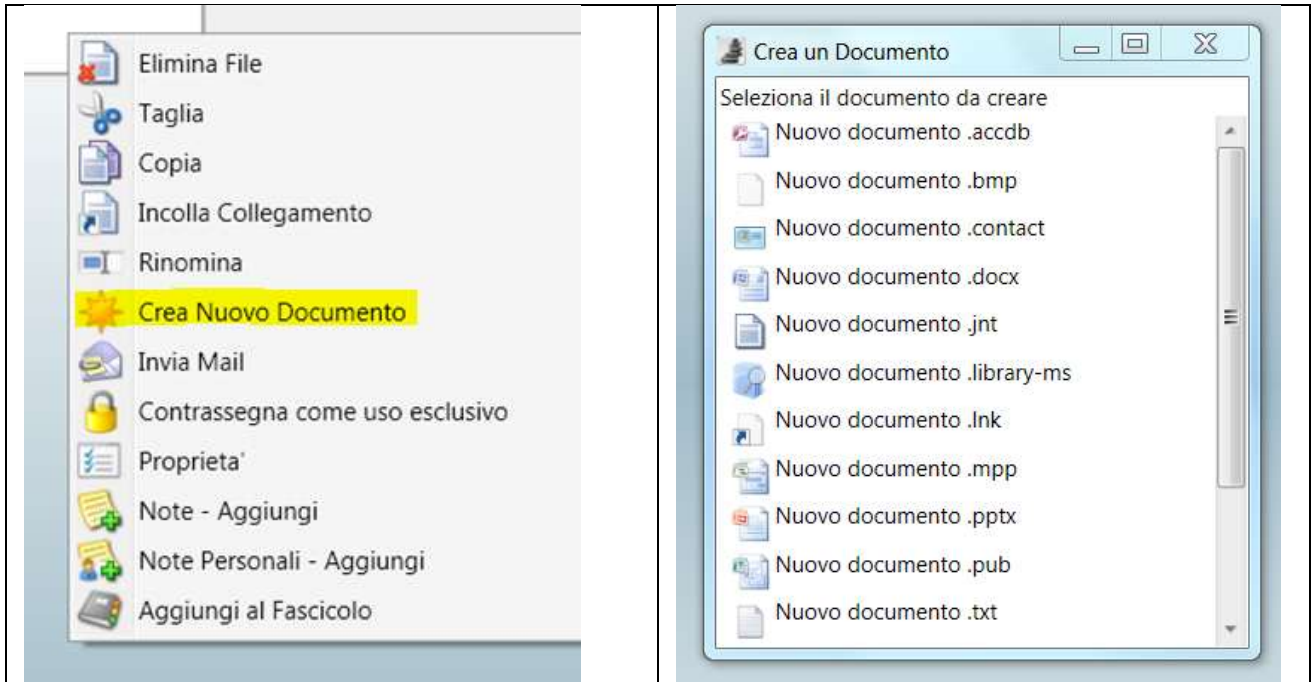
- Creazione di nuovi documenti in omniaDoc
- Note pubbliche e note personali
- Collegamento ad un documento
- Chiavi obbligatorie
- Rinomina documento

Dettaglio Nuove Funzionalità

Creazione di nuovi documenti in omniaDoc

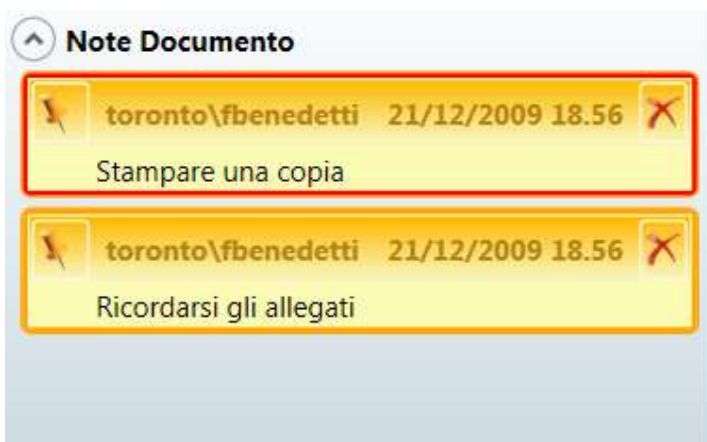
Dal menù contestuale dell'area documenti, è disponibile la nuova voce "Crea nuovo documento".

Tale funzionalità consente la creazione di un nuovo documento tra quelli creabili dal computer su cui si sta facendo l'operazione (la lista dei documenti creabili è la stessa che viene proposta dal sistema operativo tramite la voce "Nuovo...").



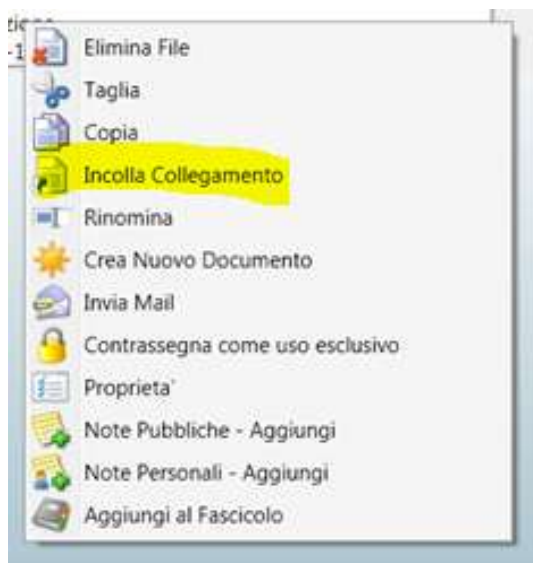
Note pubbliche e note personali

Per ogni singolo documento è possibile aggiungere una serie di note; le *note pubbliche*, bordate di giallo, sono visibili ad ogni utente che ha accesso al documento; le *note personali*, bordate di rosso, sono invece private, cioè possono essere visualizzate esclusivamente dall'utente che le ha inserite.



Collegamento ad un documento

Dal menù contestuale sulla lista dei documenti, è disponibile una nuova voce "Incolla Collegamento", che consente la creazione di un riferimento ad un altro file, presente nella stessa o in un'altra cartella.



Tali collegamenti sono comunemente usati per poter avere l'accesso allo stesso file in due cartelle distinte.

Un'icona differente consente all'utente di comprendere immediatamente la natura dei files presenti all'interno delle cartelle



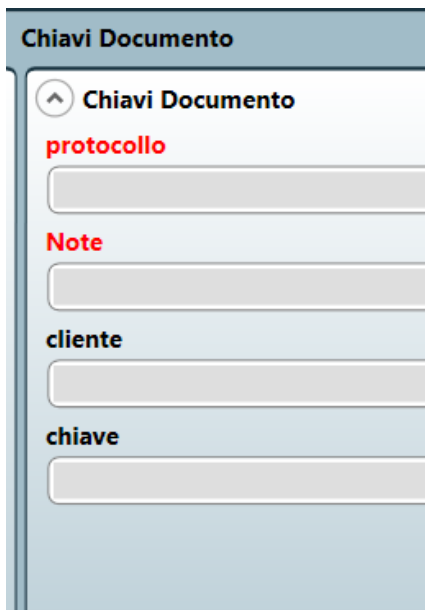
Chiavi obbligatorie

E' possibile rendere obbligatoria la valorizzazione di particolari chiavi.

Dall'elenco delle chiavi associate alla cartella, è sufficiente mettere il flag in corrispondenza delle chiavi che si vuole rendere obbligatorie

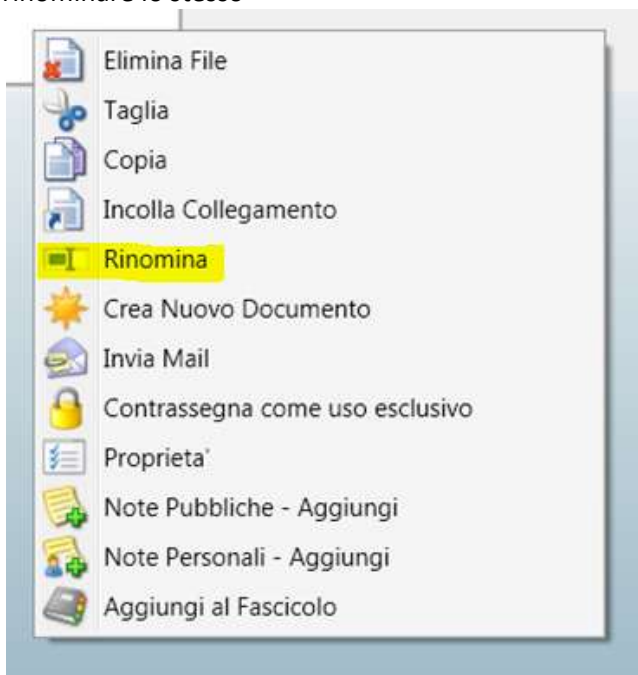


Le stesse verranno visualizzate in rosso e il sistema renderà obbligatorio la loro valorizzazione per ogni inserimento di nuovi documenti.



Rinomina documento

Nel menù contestuale dei documenti è presente una nuova voce "Rinomina documento" che consente di rinominare lo stesso



Manuale Funzionalità ed Utilizzo

Il manuale, in versione DRAFT, di funzionalità ed utilizzo è disponibile online, aggiornato, al seguente indirizzo:

<http://www.omniadoc.it/pdf/manualeOmniaDoc.pdf>

Note

Ricordiamo che l'aggiornamento, ovvero l'installazione per nuove macchine, è sempre disponibile all'indirizzo: <http://omniadoc.absistemi.it>

Contatti

- Mail di supporto: support@omniadoc.it
- SkypeID: absistemi
- Tel: 030.68.48.048



ABSistemi Srl
omniaDoc Dev Team